



Ayuntamiento de Málaga
Organismo Autónomo de Gestión Tributaria

X Jornada de Actualidad Tributaria Municipal

15 de marzo de 2019

11:00 a 12:30 h. El modelo de la Participación en Tributos del Estado:
estado de situación.

Ponente:

Ilmo. Sr. D. Gabriel Hurtado López.

Subdirector General de Estudios y Financiación de Entidades Locales.

Ministerio de Hacienda.

Introduce:

D. Carlos Prieto Martín.

Subdirector de Haciendas Locales de la Federación Española de Municipios y Provincias.

Presente y futuro de la GESTIÓN TRIBUTARIA y de la FINANCIACIÓN LOCAL

14 Y 15 DE MARZO DE 2019. SALÓN DE ACTOS DE UNICAJA. Av. de Andalucía, 10-12 MÁLAGA



MINISTERIO
DE HACIENDA

SECRETARÍA DE ESTADO
DE HACIENDA

SECRETARÍA GENERAL
DE FINANCIACIÓN
AUTONÓMICA Y LOCAL

EL MODELO DE PARTICIPACIÓN EN TRIBUTOS DEL ESTADO: ESTADO DE SITUACIÓN

Subdirector General de Estudios y Financiación de Entidades Locales

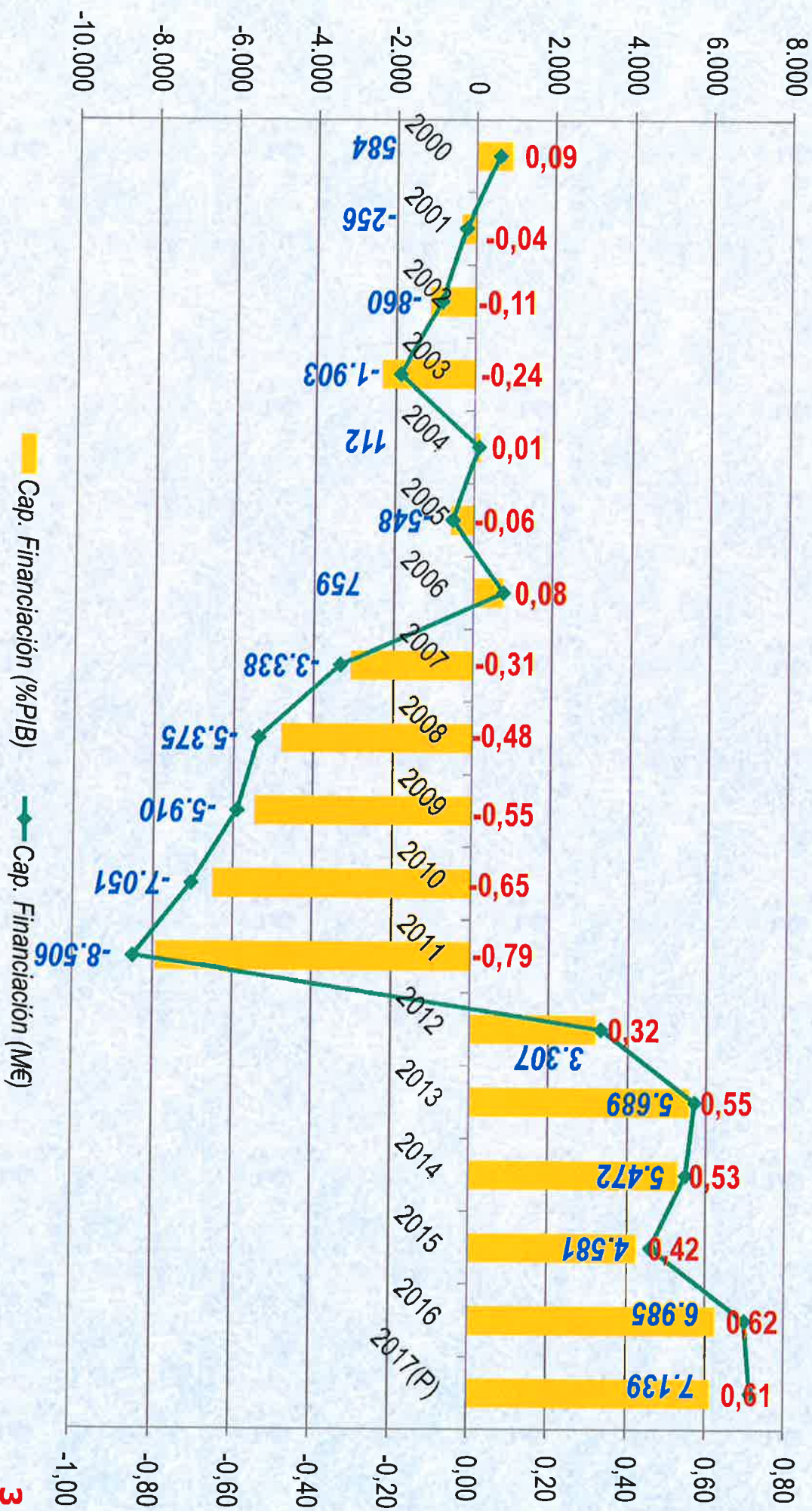
Málaga, 15 de marzo de 2019
Gabriel Hurtado López



I. Breve referencia a la situación financiera de las Entidades Locales



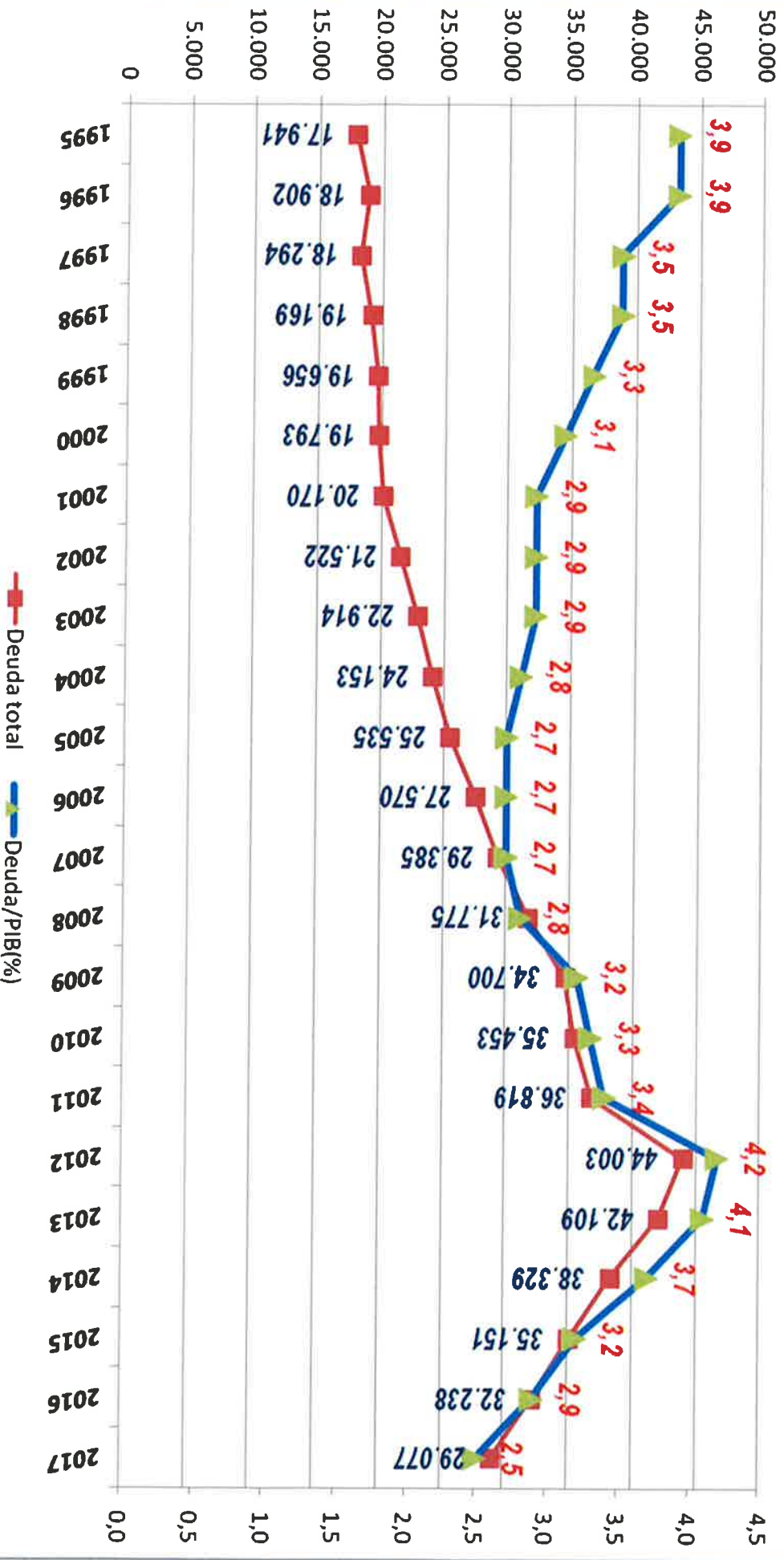
Evolución de la capacidad de financiación de las EELL





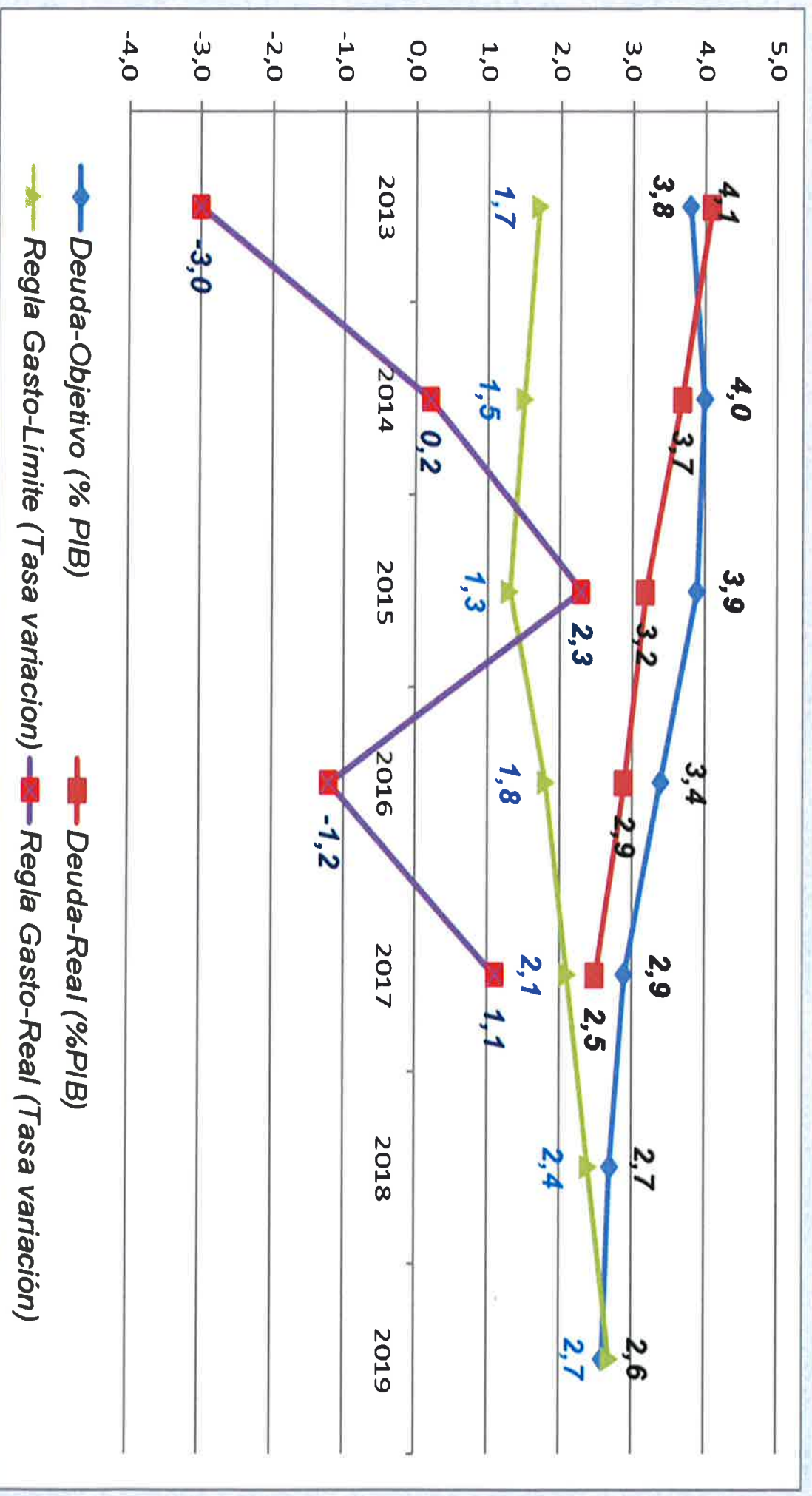
Endeudamiento de las EELL

Deuda pública (PDE) EELL. Evolución (Fuente: Banco de España)





Deuda pública y regla de gasto: realidad (fuente: IGAE) y objetivos





MINISTERIO
DE HACIENDA

SECRETARÍA DE ESTADO
DE HACIENDA

SECRETARÍA GENERAL
DE FINANCIACIÓN
AUTONÓMICA Y LOCAL

II. PARTICIPACIÓN EN TRIBUTOS DEL ESTADO: Los modelos



EL VIGENTE SISTEMA DE FINANCIACIÓN: UN MODELO DUAL

Modelo de cesión

Cesión de % rendimiento
IRPF, IVA e IIEE

FCF

Entidades Locales incluidas:

- Provincias (excluidos País Vasco y Navarra)
- Municipios con población igual o superior a 75.000 h. o capitales de provincia o de CC.AA.

Modelo de variables

Reparto del fondo en función de:

- Población 75%
- Esfuerzo fiscal 12,5%
- Inverso capacidad tributaria 12,5%

Entidades Locales incluidas:

- Municipios con población inferior a 75.000 h. y que no sean capitales
- Todos los municipios del País Vasco y Navarra
- Ceuta y Melilla



ÁMBITO SUBJETIVO (EN 2019)

**ESTRUCTURA DE LA POBLACIÓN A 1 DE ENERO DE 2018
Y MODELOS DE FINANCIACIÓN LOCAL**
Número de Municipios y población de
derecho

Estratos de población	Cesión		No Cesión		Total	
	Nº	Población	Nº	Población	Nº Aytos.	Población
> 1.000.000	2	4.843.677			2	4.843.677
500.001 - 1.000.000	4	2.718.030			4	2.718.030
100.001 -500.000	52	10.045.654	5	1.081.163	57	11.126.817
75.001 -100.000	30	2.577.781	6	477.733	36	3.055.514
20.001 - 75.000	10	561.255	296	9.955.861	306	10.517.116
5.001 - 20.000			894	8.751.140	894	8.751.140
<= 5.000			6.825	5.710.686	6.825	5.710.686
Total	98	20.746.397	8.026	25.976.583	8.124	46.722.980