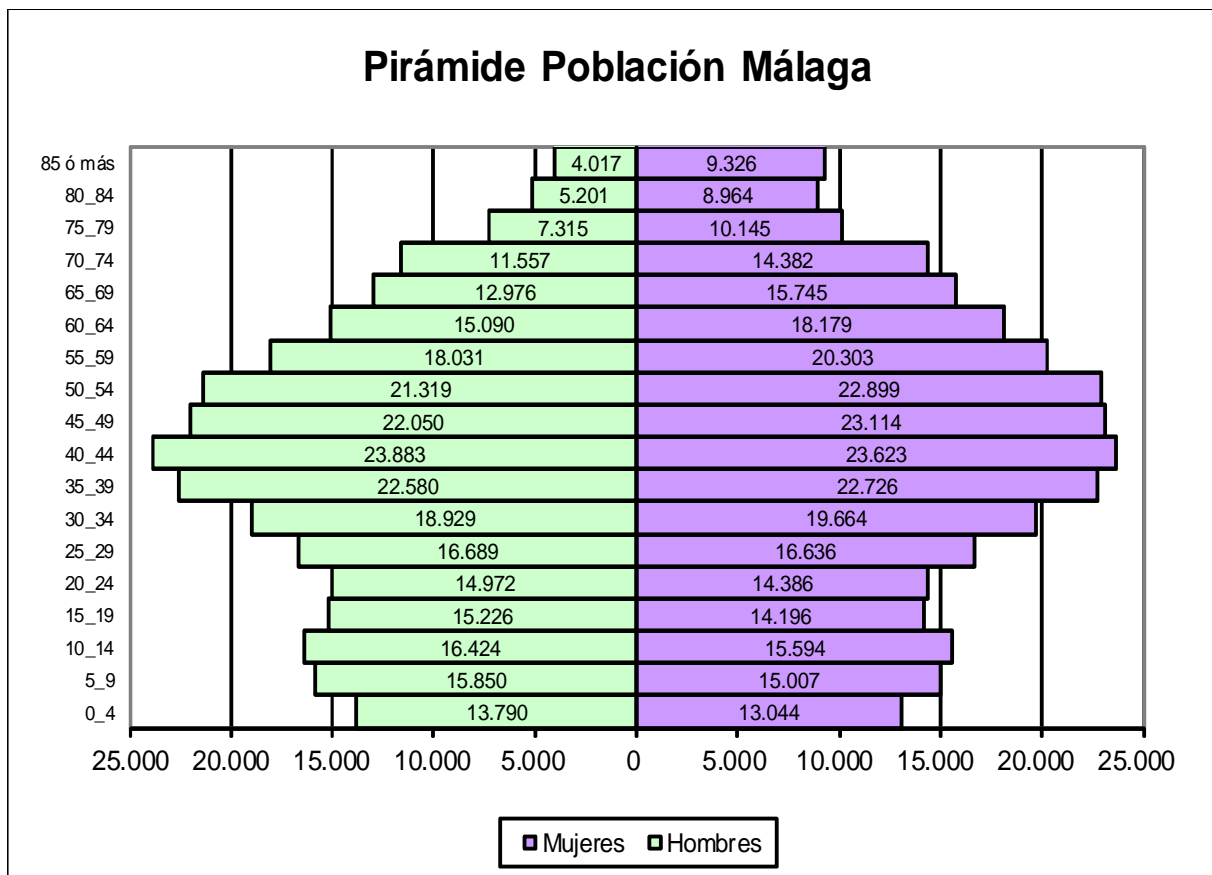




8. Población según Sexo por Grupos Quinquenales en Málaga

Grupo	Hombres	Mujeres	Total
0_4	13.790	13.044	26.834
5_9	15.850	15.007	30.857
10_14	16.424	15.594	32.018
15_19	15.226	14.196	29.422
20_24	14.972	14.386	29.358
25_29	16.689	16.636	33.325
30_34	18.929	19.664	38.593
35_39	22.580	22.726	45.306
40_44	23.883	23.623	47.506
45_49	22.050	23.114	45.164
50_54	21.319	22.899	44.218
55_59	18.031	20.303	38.334
60_64	15.090	18.179	33.269
65_69	12.976	15.745	28.721
70_74	11.557	14.382	25.939
75_79	7.315	10.145	17.460
80_84	5.201	8.964	14.165
85 ó más	4.017	9.326	13.343
Total	275.899	297.933	573.832





9. Población según Sexo por Grupos Quinquenales en los Distritos Municipales

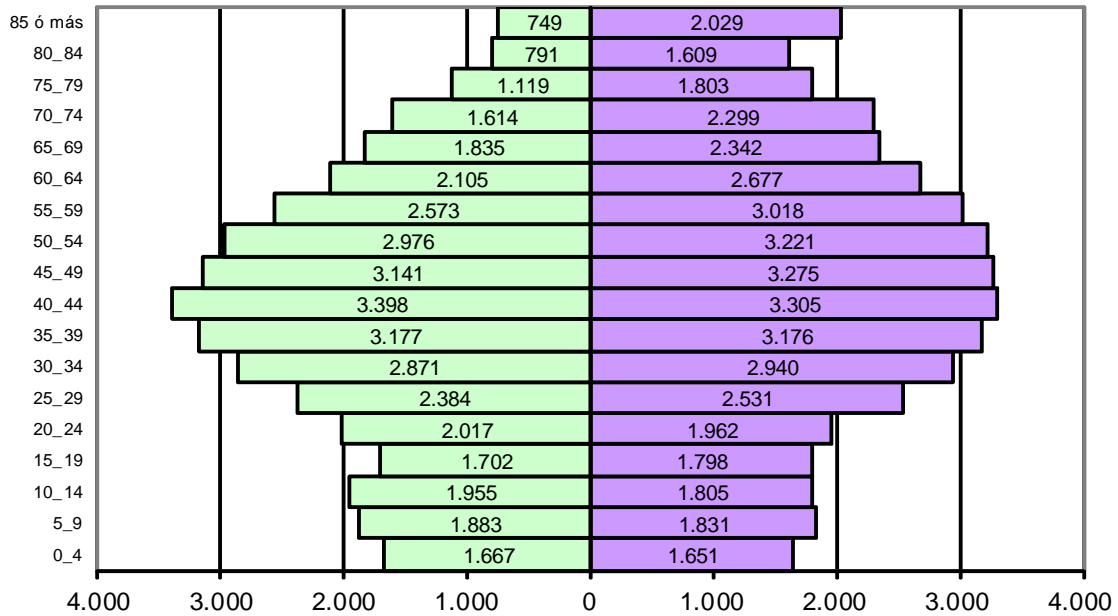
Grupo	Centro		Este		Ciudad Jardín		Bailén-Miraflores		Palma-Palmilla		Cruz de Humilladero	
	Hombres	Mujeres	Hombres	Mujeres	Hombres	Mujeres	Hombres	Mujeres	Hombres	Mujeres	Hombres	Mujeres
0_4	1.667	1.651	1.293	1.148	865	784	1.369	1.324	945	875	1.833	1.763
5_9	1.883	1.831	1.427	1.427	956	965	1.497	1.466	1.107	928	2.036	1.926
10_14	1.955	1.805	1.681	1.590	980	981	1.640	1.555	1.092	1.093	2.130	2.011
15_19	1.702	1.798	1.772	1.604	963	956	1.511	1.416	893	804	2.088	1.920
20_24	2.017	1.962	1.641	1.536	961	925	1.514	1.533	824	799	2.113	2.157
25_29	2.384	2.531	1.560	1.513	1.123	1.134	1.891	1.856	860	888	2.621	2.605
30_34	2.871	2.940	1.517	1.620	1.197	1.213	2.115	2.191	1.130	1.060	2.989	3.089
35_39	3.177	3.176	1.727	1.892	1.410	1.419	2.453	2.376	1.306	1.264	3.393	3.250
40_44	3.398	3.305	1.981	2.092	1.446	1.349	2.488	2.397	1.586	1.376	3.284	3.130
45_49	3.141	3.275	1.966	2.269	1.307	1.381	2.237	2.279	1.460	1.200	3.010	3.173
50_54	2.976	3.221	2.072	2.496	1.348	1.549	2.202	2.464	1.175	1.040	3.021	3.238
55_59	2.573	3.018	1.913	2.273	1.254	1.270	1.889	2.105	894	916	2.684	3.231
60_64	2.105	2.677	1.755	2.020	972	1.157	1.432	1.833	679	703	2.583	3.101
65_69	1.835	2.342	1.447	1.759	891	1.051	1.296	1.745	538	572	2.080	2.717
70_74	1.614	2.299	1.297	1.497	780	870	1.276	1.755	462	570	2.003	2.652
75_79	1.119	1.803	718	1.000	476	649	878	1.340	295	439	1.281	1.764
80_84	791	1.609	494	814	371	643	680	1.123	213	402	959	1.700
85 ó más	749	2.029	392	934	283	629	513	1.161	164	330	744	1.681
Total	37.957	43.272	26.653	29.484	17.583	18.925	28.881	31.919	15.623	15.259	40.852	45.108



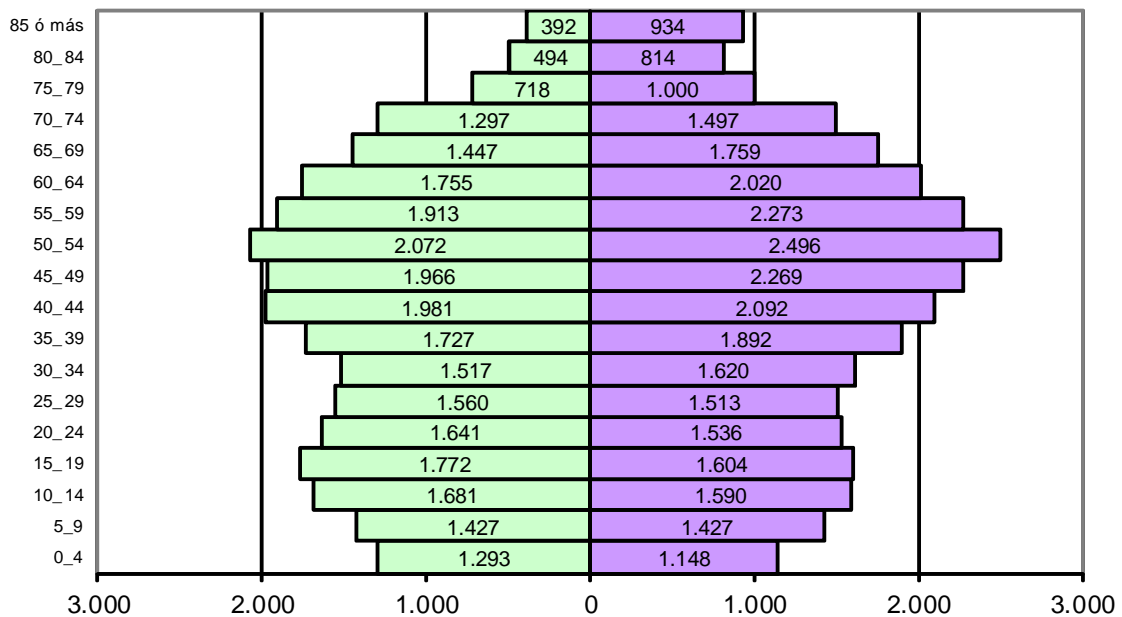
Grupo	Carretera de Cádiz		Churriana		Campanillas		Puerto de la Torre		Teatinos-Universidad	
	Hombres	Mujeres	Hombres	Mujeres	Hombres	Mujeres	Hombres	Mujeres	Hombres	Mujeres
0_4	2.578	2.428	535	475	538	494	932	930	1.235	1.172
5_9	3.021	2.789	667	615	623	579	1.017	924	1.616	1.557
10_14	3.010	2.812	692	638	558	593	966	861	1.720	1.655
15_19	2.962	2.688	616	533	556	504	927	797	1.236	1.176
20_24	3.072	2.845	553	521	541	505	876	773	860	830
25_29	3.368	3.377	535	534	627	572	932	845	788	781
30_34	3.691	3.825	601	645	662	670	1.178	1.265	978	1.146
35_39	4.519	4.535	740	749	859	807	1.438	1.466	1.558	1.792
40_44	4.522	4.617	867	829	844	768	1.263	1.270	2.204	2.490
45_49	4.136	4.415	815	916	757	801	1.111	1.215	2.110	2.190
50_54	4.305	4.739	838	845	760	731	1.106	1.109	1.516	1.467
55_59	3.778	4.319	626	665	628	557	933	1.021	859	928
60_64	3.204	4.149	534	568	456	422	795	888	575	661
65_69	2.980	3.640	473	466	343	356	693	658	400	439
70_74	2.604	3.189	362	358	320	317	503	527	336	348
75_79	1.587	2.130	205	255	235	220	320	322	201	223
80_84	1.084	1.746	134	222	147	198	190	296	138	211
85 ó más	771	1.777	76	210	86	134	166	268	73	173
Total	55.192	60.020	9.869	10.044	9.540	9.228	15.346	15.435	18.403	19.239



Pirámide Población. Distrito Municipal CENTRO Hombres / Mujeres

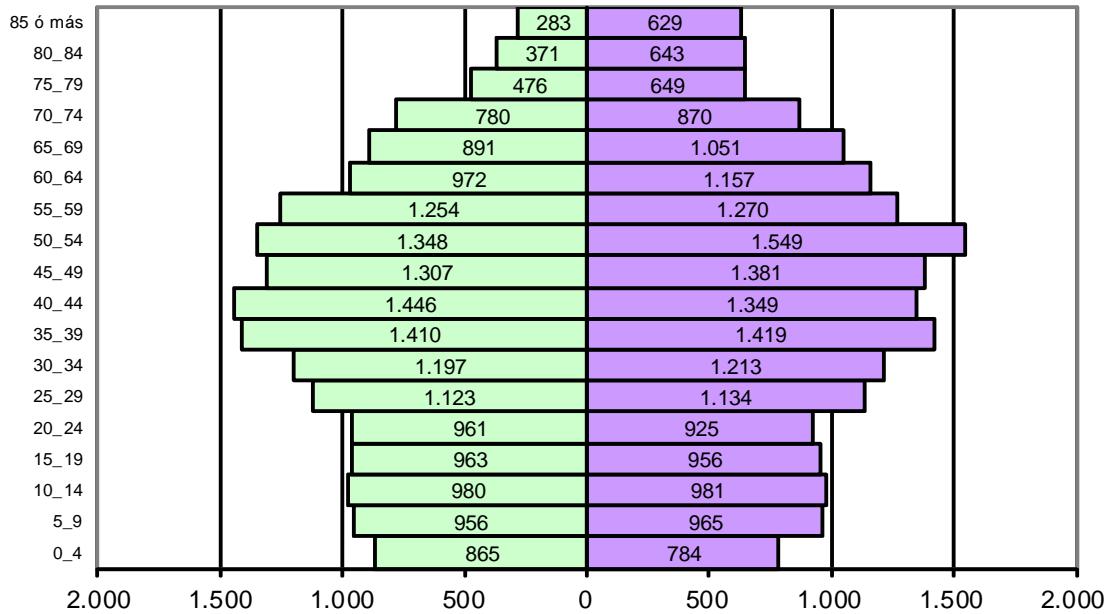


Pirámide Población. Distrito Municipal ESTE Hombres / Mujeres

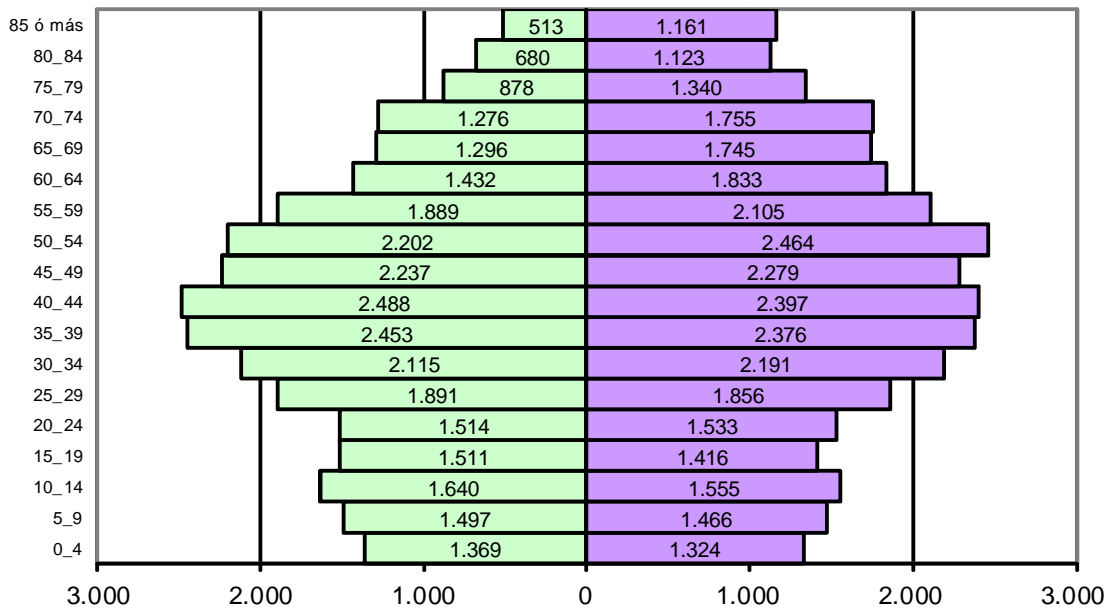




Pirámide Población. Distrito Municipal CIUDAD JARDÍN Hombres / Mujeres

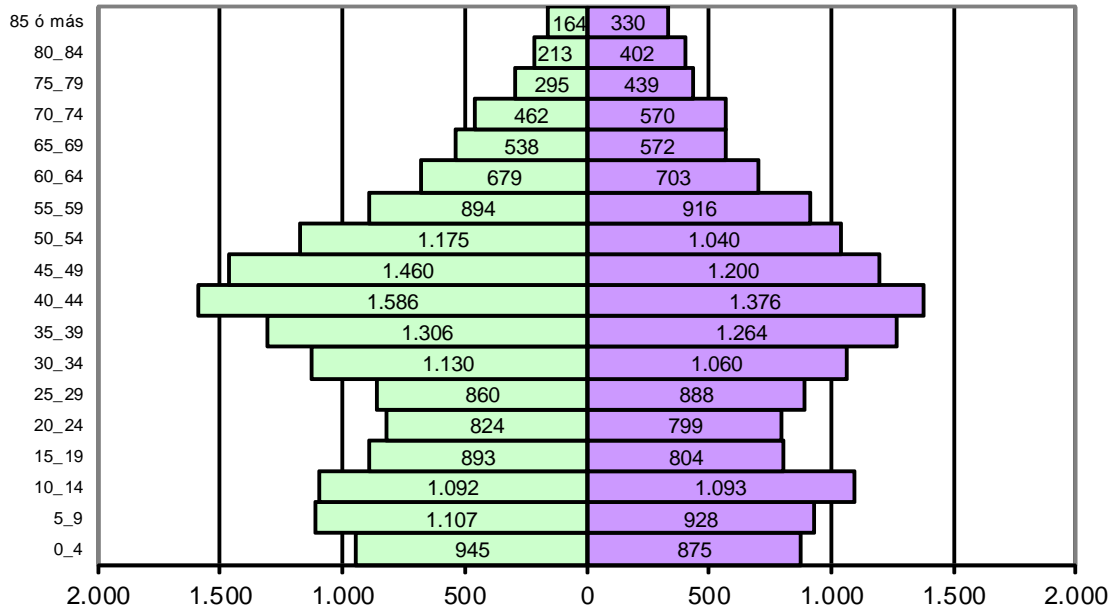


Pirámide Población. Distrito Municipal BAILÉN-MIRAFLORES Hombres / Mujeres

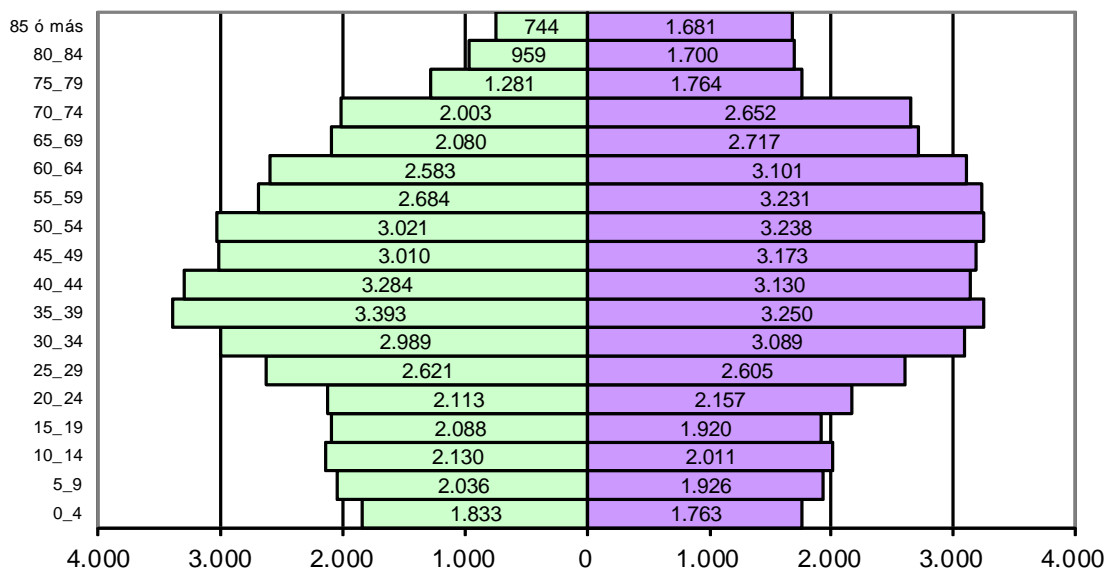




Pirámide Población. Distrito Municipal PALMA-PALMILLA Hombres / Mujeres

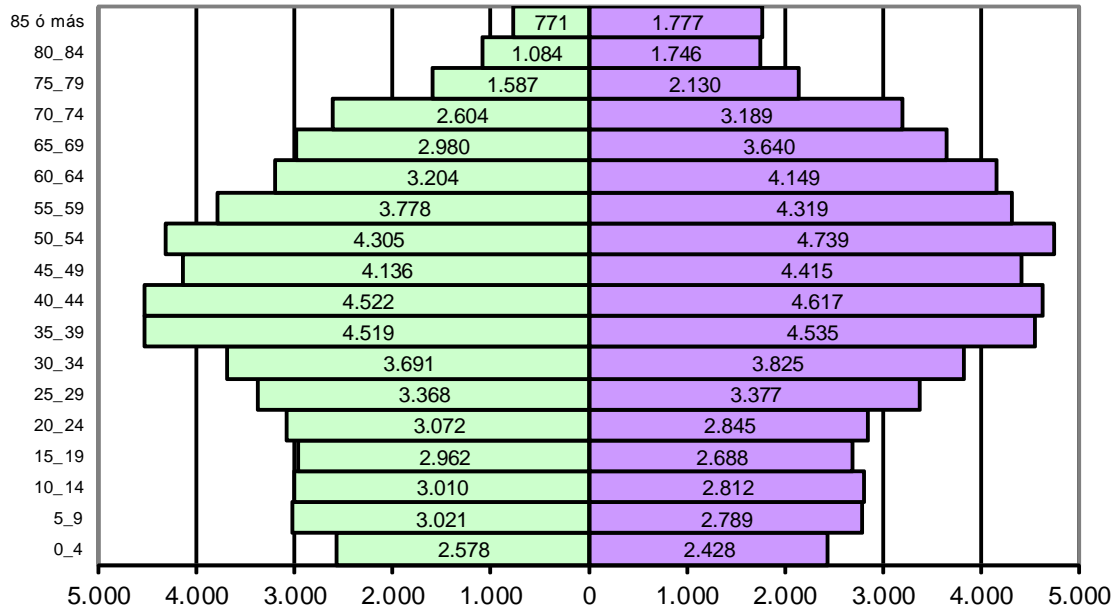


Pirámide Población. Distrito Municipal CRUZ DE HUMILLADERO Hombres / Mujeres

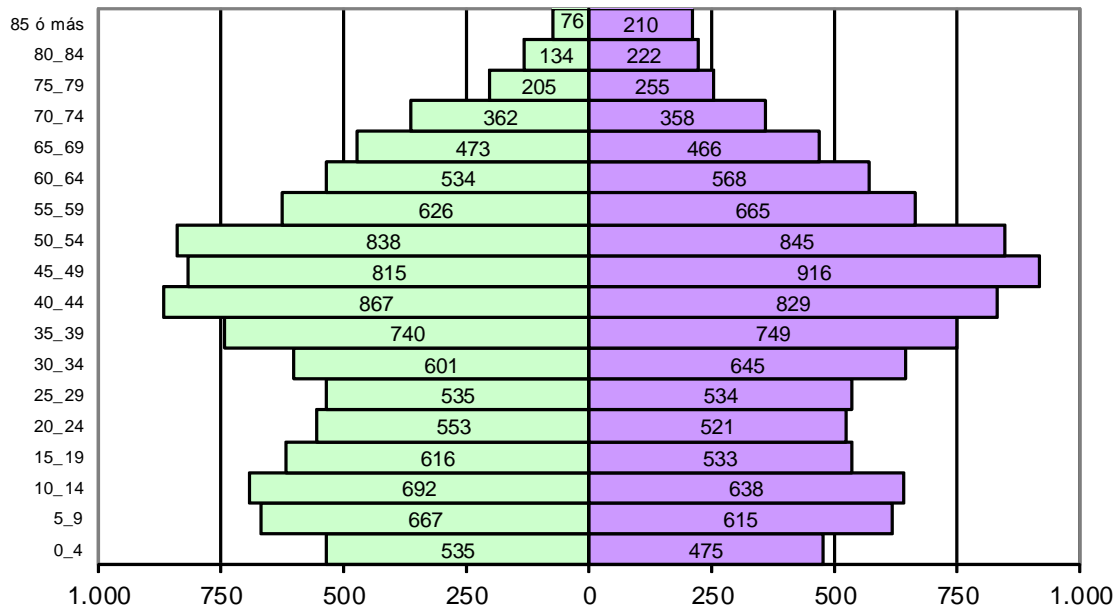




Pirámide Población. Distrito Municipal CARRETERA DE CÁDIZ Hombres / Mujeres

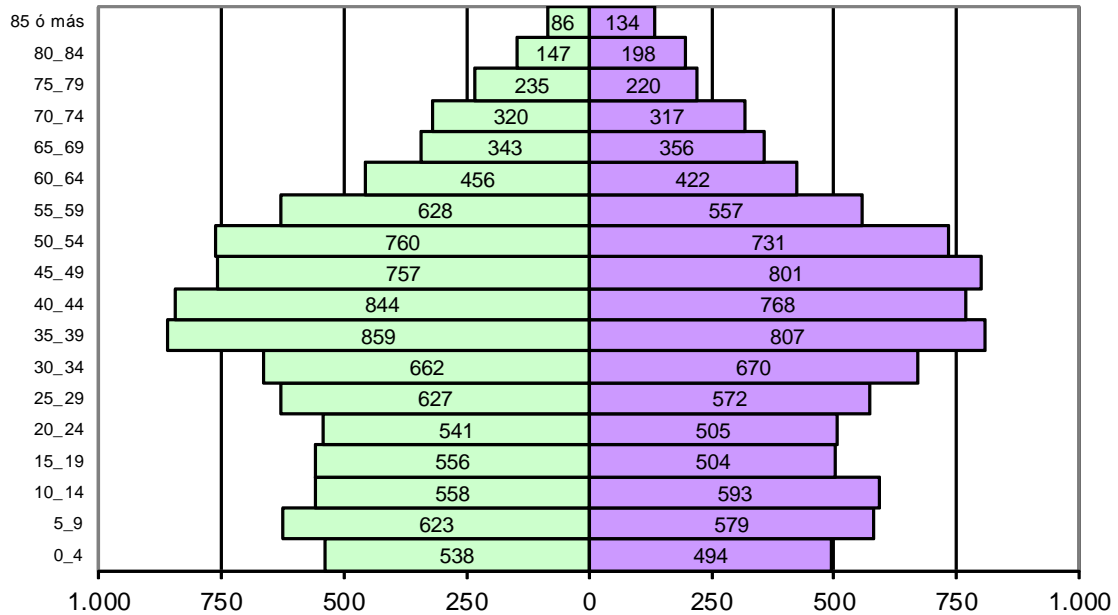


Pirámide Población. Distrito Municipal CHURRIANA Hombres / Mujeres

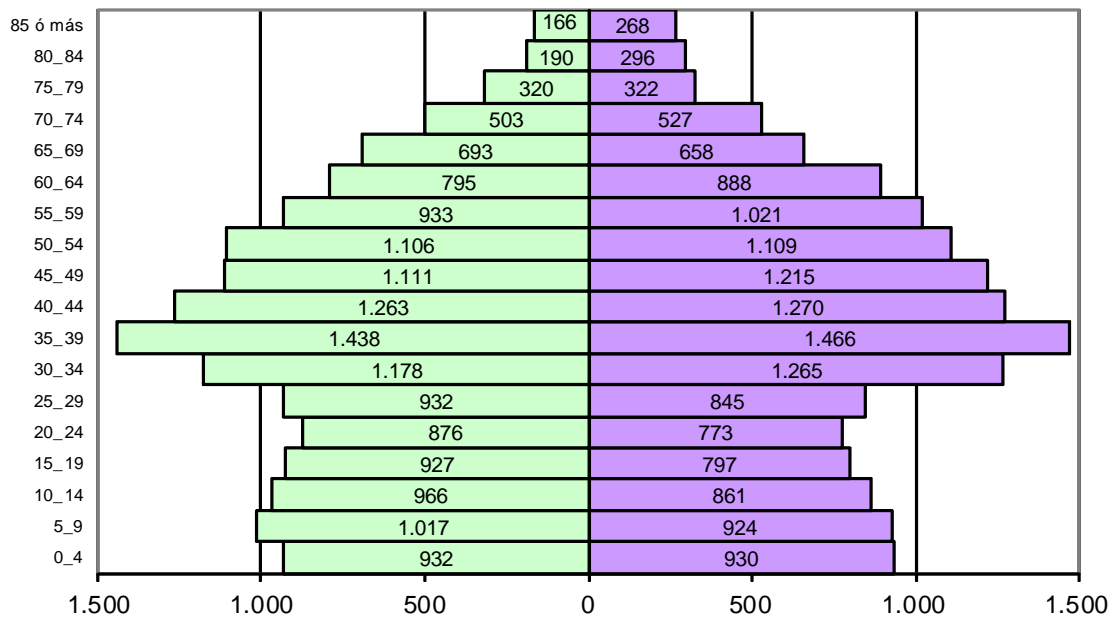




Pirámide Población. Distrito Municipal CAMPANILLAS Hombres / Mujeres



Pirámide Población. Distrito Municipal PUERTO DE LA TORRE Hombres / Mujeres





Pirámide Población. Distrito Municipal TEATINOS-UNIVERSIDAD Hombres / Mujeres

